

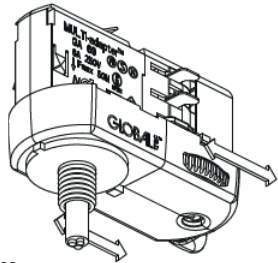
HANDLEIDING/MANUAL/ANLEITUNG NEXT MULTI TRACKSPOTS



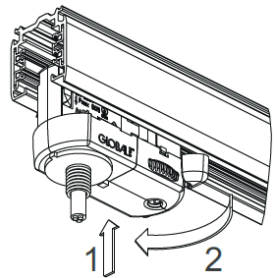
KOOPMANINTERLIGHT.NL
INTERLIGHTGMBH.DE



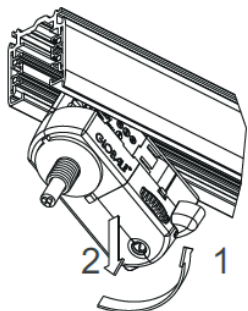
INSTALLATIE/INSTALLATION/INSTALLATION



- (NL) Kies fase.
- (EN) Choose the phase.
- (DE) Wahl der Phase.



- (NL) Plaats de trackspot in de rail en zet vast.
- (EN) Place the track spot in the rail and fasten.
- (DE) Setzen Sie den Track Spot in die Schiene und sichern Sie ihn.



- (NL) Neem trackspot uit rail.
- (EN) Removing the trackspot.
- (DE) Entfernen des Trackspots.

INSTELLINGEN/SETTINGS/EINSTELLUNG

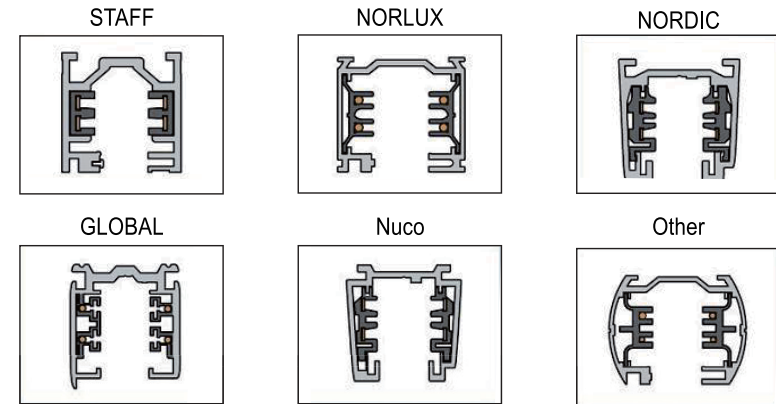


- (NL) 3 lichtkleuren in te stellen bij alle versies.
- (EN) 3 light colors selectable at all versions.
- (DE) 3 Lichtfarben können für alle Versionen eingestellt werden.



- (NL) 3 lichtkleuren en 2 wattages in te stellen bij 20W(14-20W) en 30W (21-30W) versie.
- (EN) 3 light colors and 2 wattages can be set at 20W(14-20W) and 30W (21-30W) version.
- (DE) 3 Lichtfarben und 2 Wattzahlen können eingestellt werden bei 20W (14-20W) und 30W (21-30W) Version.

- (NL) Deze led trackspot is toepasbaar in vrijwel alle bestaande railsystemen. Zoals Staff, Norlux, Global, Nuco en Nordic.
- (EN) This LED trackspot can be used in almost all existing track systems. Such as Staff, Norlux, Global, Nuco and Nordic.
- (DE) Dieser LED-Trackspot kann in fast allen bestehenden Schienensystemen verwendet werden. Dazu gehören Staff, Norlux, Global, Nuco und Nordic.



F

- (NL) Dit product bevat een lichtbron van energie-efficiëntieklasse F. Voor meer informatie over dit product: www.koopmaninterlight.nl
- (EN) For more information on this product: www.koopmaninterlight.nl This product contains a light source of energy efficiency class F.
- (DE) Für weitere Informationen zu diesem Produkt: www.koopmaninterlight.nl Dieses Produkt enthält eine Lichtquelle der Energieeffizienzklasse F